

# МИНИ-АЛЬБОМ «АВТОМАТИЗАЦИЯ ТРУДНЫХ ЗВУКОВ»

©LOGORUS\_GAMES























ЗВУКИ С,Ш,Л,Ь,Л,РЬ,Р

# 1. СОСЧИТАЙ ПРЕДМЕТЫ

ПРИМЕР ОТВЕТА: «ОДИН КАКТУС, ДВА КАКТУСА И Т.Д.»



РЕЧЕВОЙ МАТЕРИАЛ: АВТОБУС, КАКТУС, БУСЫ, МАСКА

2. РАЗДЕЛИ СЛОВА ПО СЛОГАМ.
3. ОПИШИ КАЖДОЕ СЛОВО, ОТВЕЧАЯ НА ВОПРОС: «КАКОЙ? КАКАЯ? КАКИЕ?»
4. ПРИДУМАЙ ПРЕДЛОЖЕНИЕ С КАЖДЫМ СЛОВОМ.



# 1. СОСЧИТАЙ ПРЕДМЕТЫ

ПРИМЕР ОТВЕТА: «ОДИН ШКАФ, ДВА ШКАФА И Т.Д.»



РЕЧЕВОЙ МАТЕРИАЛ: КАТУШКА, ШЛЯПА, ПОДУШКА, ШКАФ

2. РАЗДЕЛИ СЛОВА ПО СЛОГАМ.

3. ОПИШИ КАЖДОЕ СЛОВО,  
ОТВЕЧАЯ НА ВОПРОС:

«КАКОЙ? КАКАЯ? КАКОЕ?»





















4. ПРИДУМАЙ ПРЕДЛОЖЕНИЕ С  
КАЖДЫМ СЛОВОМ.



# 1. СОСЧИТАЙ ПРЕДМЕТЫ

ПРИМЕР ОТВЕТА: «ОДИН ЛИСТ, ДВА ЛИСТА И Т.Д.»




РЕЧЕВОЙ МАТЕРИАЛ: ЛИСТ, КОЛЯСКА, БИНОКЛЬ, КОЛЕСО

2. РАЗДЕЛИ СЛОВА ПО СЛОГАМ.

3. ОПИШИ КАЖДОЕ СЛОВО,  
ОТВЕЧАЯ НА ВОПРОС:

«КАКОЙ? КАКАЯ? КАКОЕ?»

4. ПРИДУМАЙ ПРЕДЛОЖЕНИЕ С  
КАЖДЫМ СЛОВОМ.


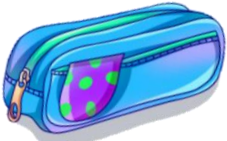





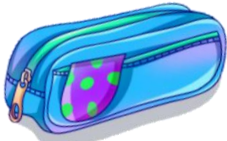
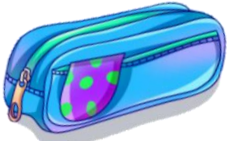




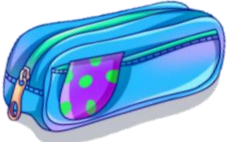




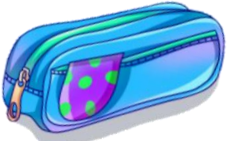



@LOGORUS\_GAMES

# 1. СОСЧИТАЙ ПРЕДМЕТЫ

ПРИМЕР ОТВЕТА: «ОДНО ЯБЛОКО, ДВА ЯБЛОКА И Т.Д.»



РЕЧЕВОЙ МАТЕРИАЛ: ГЛОБУС, ПЕНАЛ, БУЛОЧКА, ЯБЛОКО





















2. РАЗДЕЛИ СЛОВА ПО СЛОГАМ.
3. ОПИШИ КАЖДОЕ СЛОВО, ОТВЕЧАЯ НА ВОПРОС: «КАКОЙ? КАКАЯ? КАКОЕ?»
4. ПРИДУМАЙ ПРЕДЛОЖЕНИЕ С КАЖДЫМ СЛОВОМ.



# 1. СОСЧИТАЙ ПРЕДМЕТЫ

ПРИМЕР ОТВЕТА: «ОДНА РЫБА, ДВЕ РЫБЫ И Т.Д.»



РЕЧЕВОЙ МАТЕРИАЛ: РЫБА, СВИТЕР, БАРАБАН, КАРТА

2. РАЗДЕЛИ СЛОВА ПО СЛОГАМ.

3. ОПИШИ КАЖДОЕ СЛОВО,

ОТВЕЧАЯ НА ВОПРОС:

«КАКОЙ? КАКАЯ? КАКОЕ?»

4. ПРИДУМАЙ ПРЕДЛОЖЕНИЕ С  
КАЖДЫМ СЛОВОМ.



# 1. СОСЧИТАЙ ПРЕДМЕТЫ

ПРИМЕР ОТВЕТА: «ОДНА КАРЕТА, ДВЕ КАРЕТЫ И Т.Д.»




РЕЧЕВОЙ МАТЕРИАЛ: КАРЕТА, КУРИЦА, ПРЯНИК, ДЕРЕВО

2. РАЗДЕЛИ СЛОВА ПО СЛОГАМ.

3. ОПИШИ КАЖДОЕ СЛОВО,

ОТВЕЧАЯ НА ВОПРОС:

«КАКОЙ? КАКАЯ? КАКОЕ?»

4. ПРИДУМАЙ ПРЕДЛОЖЕНИЕ С

КАЖДЫМ СЛОВОМ.

